



# 20 jaar ING-beleggersbarometer

26/03/2025

Peter Vanden Houte / ING Economic Research



do your thing

# Over de ING- beleggersbarometer

De ING-beleggersbarometer meet het vertrouwen van de Belgische particuliere beleggers. Hij drukt met andere woorden het “beleggerssentiment” uit.

Dit onderzoek is een initiatief van ING. Het werd in België gelanceerd in 2004. Tot en met mei 2011 werd de enquête telefonisch afgenomen; sinds juni 2011 verloopt ze online, via het onderzoeksbureau Kantar.

Elke maand ondervraagt Kantar ca. 400 Belgische particuliere beleggers (ca. 100 per week). Dat zijn mensen die ouder zijn dan 18 en aangeven dat ze minstens één product hebben uit een of meerdere van de volgende beleggingscategorieën: ‘Obligaties’, ‘Aandelen op de Belgische beurs’, ‘Aandelen op buitenlandse beurzen’, ‘Beleggingsfondsen of ETFs’, ‘Tak23 Beleggingsverzekeringen’, ‘Opties/futures/warranten’.

De ING-beleggersbarometer kan variëren tussen 0 en 200, waarbij 0 staat voor “zeer pessimistisch” en 200 voor “zeer optimistisch”, met 100 als neutraal punt.

# Enquête Februari 2025

Samenvatting



Kerncijfers van de  
enquête februari 2025

ING-  
beleggersbarometer  
blijft stabiel op 103, net  
boven het neutrale punt.

Meer pessimisten (41%)  
dan optimisten (24%)  
over de economische  
situatie in België in de  
komende drie maanden.

27% van de beleggers  
denkt dat het nu een  
goede tijd is om te  
beleggen in risicovolle  
sectoren.

43% heeft het  
rendement op zijn  
beleggingen in de  
afgelopen drie maanden  
zien stijgen.

Bron: Kantar  
Enquête februari 2025  
Steekproef: n=406



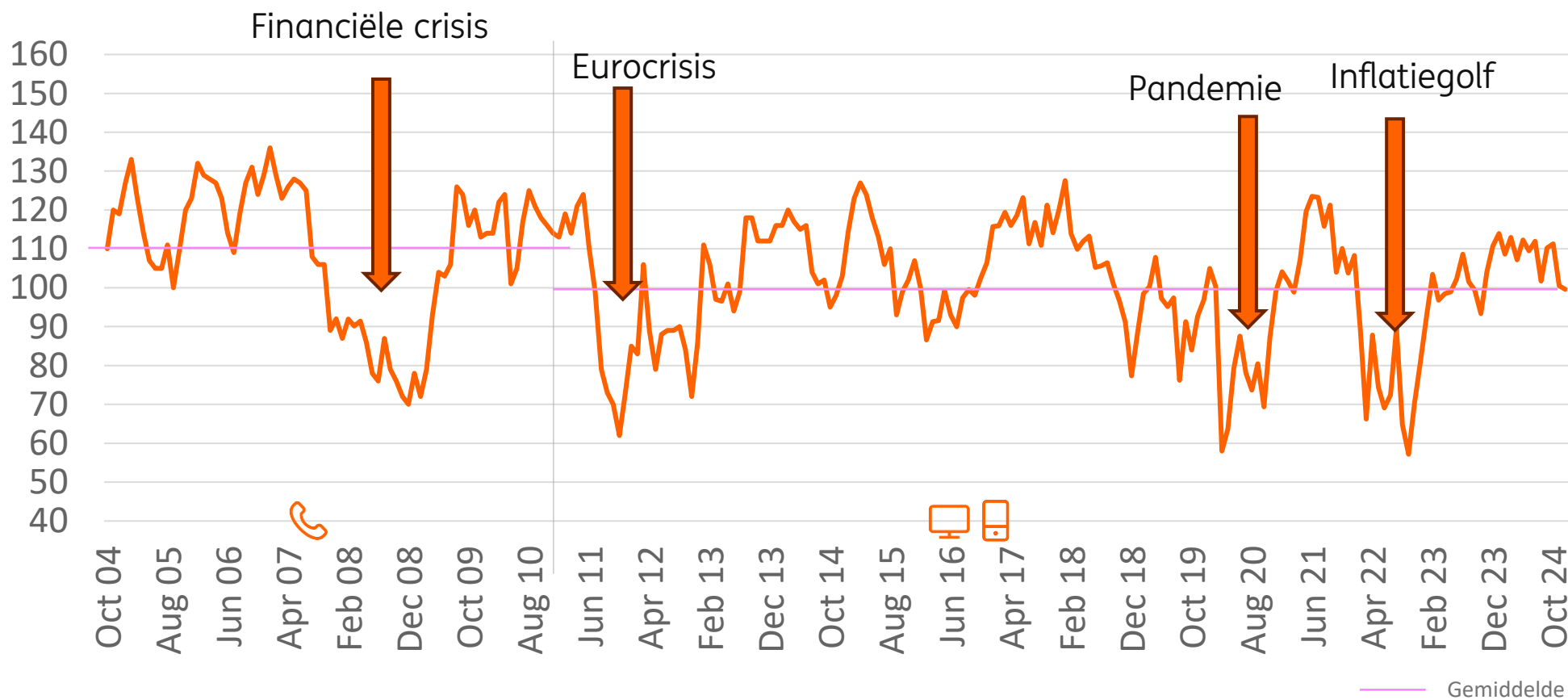
# Terugblik 2004-2024

**Met focus op 06/2011-2024: online enquête;  
n=4.800 (ca.) per jaar (2011: n=3.190).**

# 1. ING-beleggersbarometer en beurs gaan hand in hand

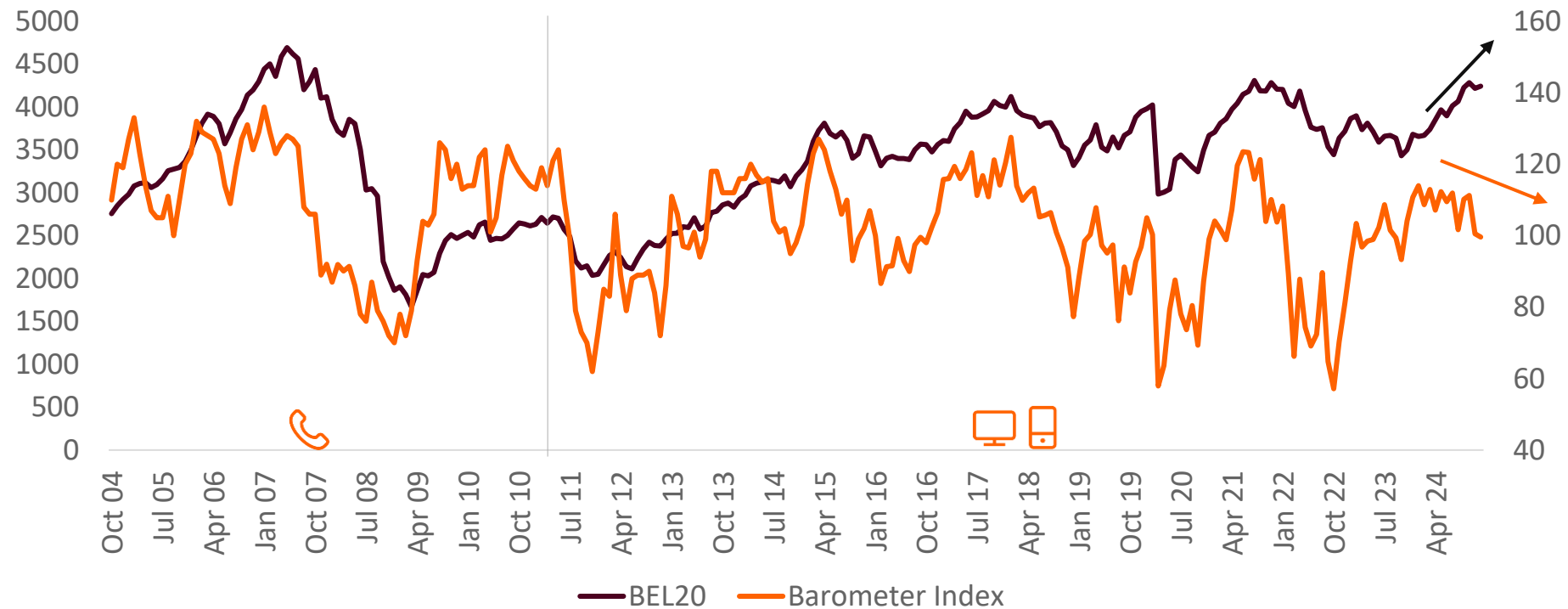
# Een verhaal van pieken en dalen

## Beleggersbarometer



# Beleggerssentiment en BEL20 evolueren in 2024 in verschillende richting

## Beleggersbarometer en beursevolutie



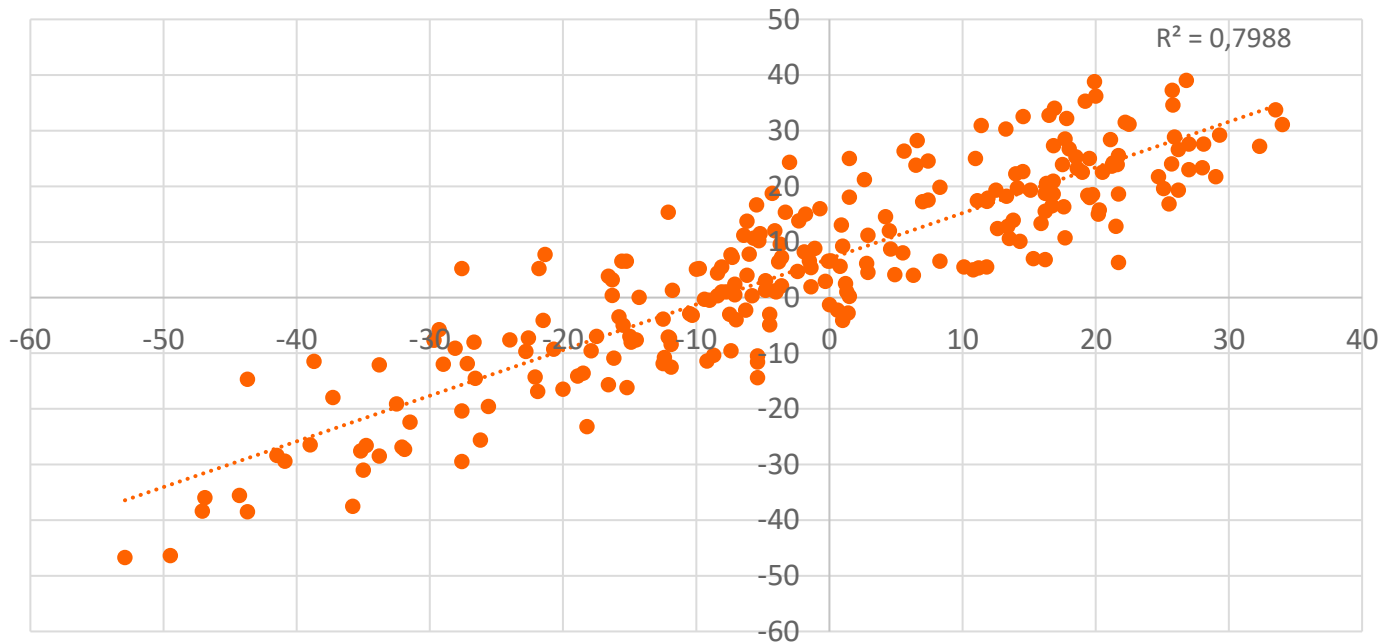
Y-as links: BEL20 (gemiddelden over de maand). Y-as rechts: beleggersbarometer.



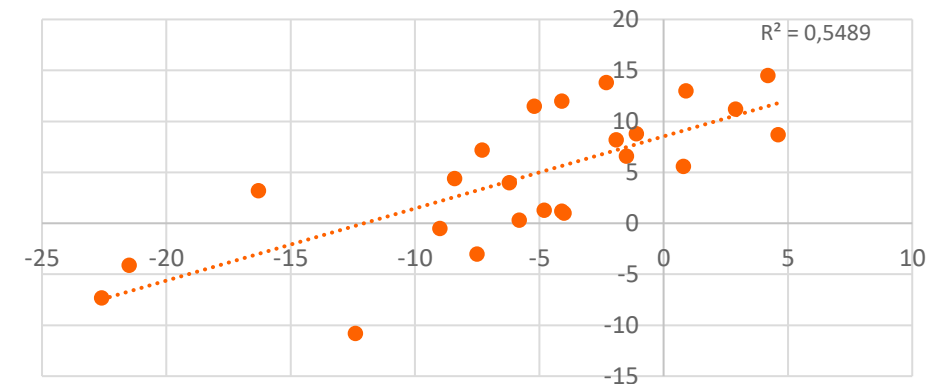
# Vooruitzichten beleggers over economie en beurs lopen sterk gelijk (tenzij in 2023-2024)

## Verwachtingen economische situatie in België en Belgische beurs in de komende drie maanden

X: Economische situatie in BE +3M; Y: Belgische beurs +3M (2004-2024)  
Top2% - Bottom2%



X: Economische situatie in BE +3M; Y: Belgische beurs +3M (2023-2024)  
Top2% - Bottom2%

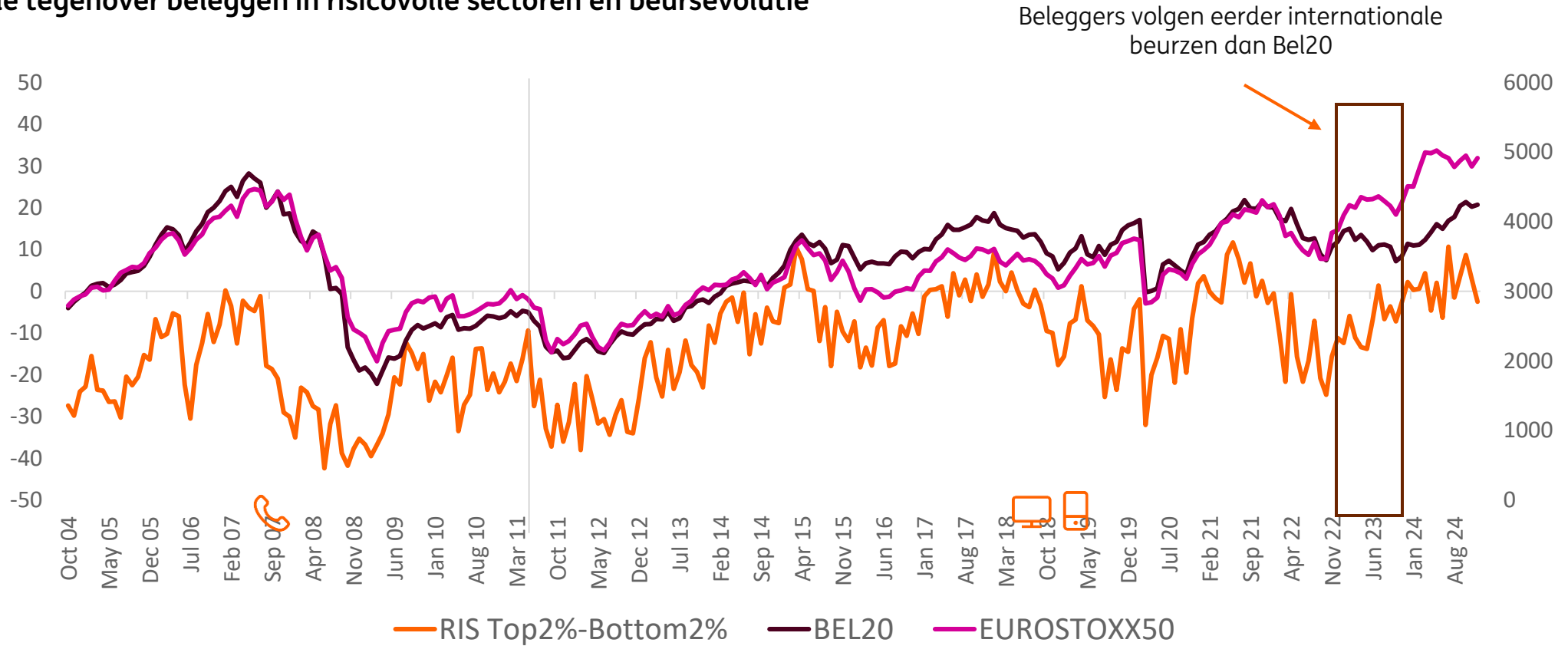


X-as: % die denken dat de economische situatie in België de komende drie maanden zal verbeteren min % die denken dat ze zal verslechteren. Y-as: % die denken dat de Belgische beurs in de komende drie maanden zal stijgen min % die denken dat ze zal dalen.

2. De Belgische belegger is een trendvolger met een portefeuille die internationaler wordt

# Beleggers lijken positiever over risicovolle sectoren wanneer beurzen het goed doen

## Attitude tegenover beleggen in risicovolle sectoren en beursevolutie



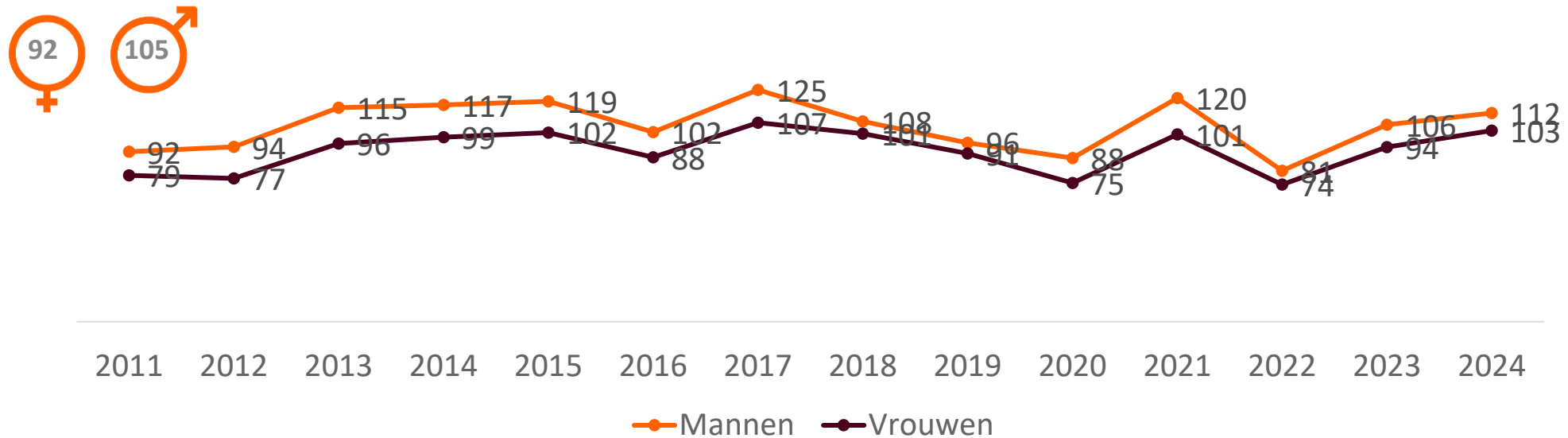
Y-as links: % die vinden dat het een goede tijd is om te beleggen in risicovolle sectoren min % die vinden dat het een slechte tijd is; Y-as rechts: BEL20 en EUROSTOXX50 (gemiddelden over de maand).

3. Testosteron lijkt een grote invloed te hebben op beleggersgedrag

# Mannelijke beleggers zijn optimistischer...

## Beleggersbarometer

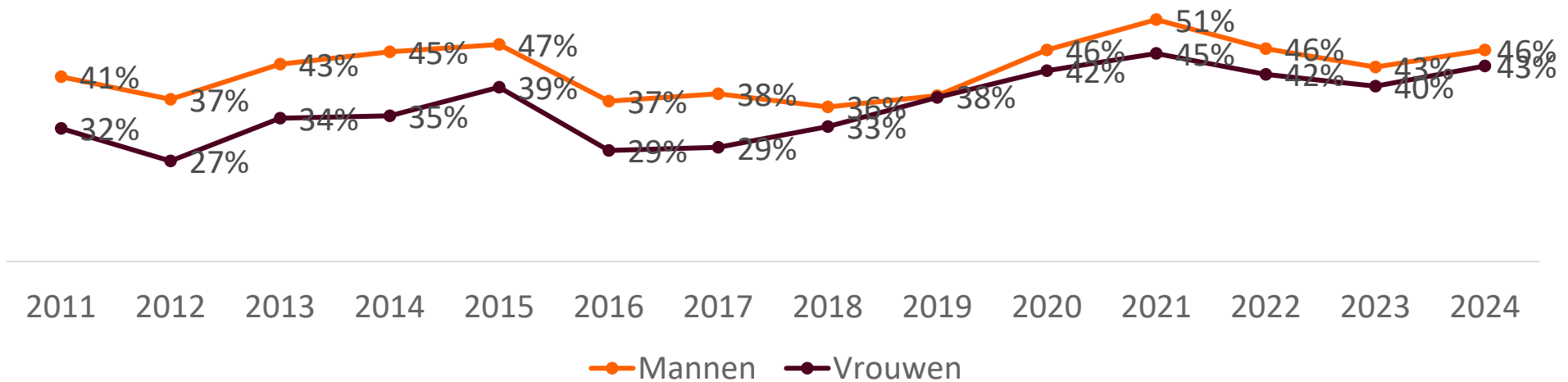
Gemiddelde:



# ... en lijken net iets meer te denken dat rendement aandelen minstens 5% per jaar zal bedragen

Verwachte gemiddelde jaaropbrengst van een aandelenbelegging in de komende tien jaar

% die denken dat de gemiddelde jaaropbrengst 5% of meer zal bedragen

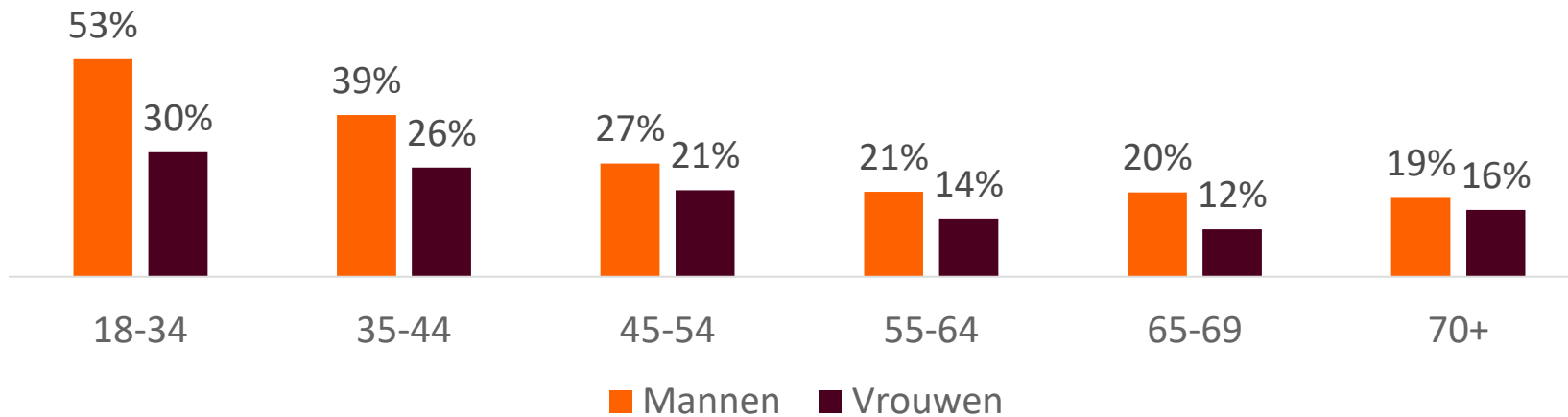


# Vooral jonge mannelijke beleggers lijken meer optimistisch en risico-minded

Attitude tegenover beleggen in risicovolle sectoren per geslacht binnen leeftijd

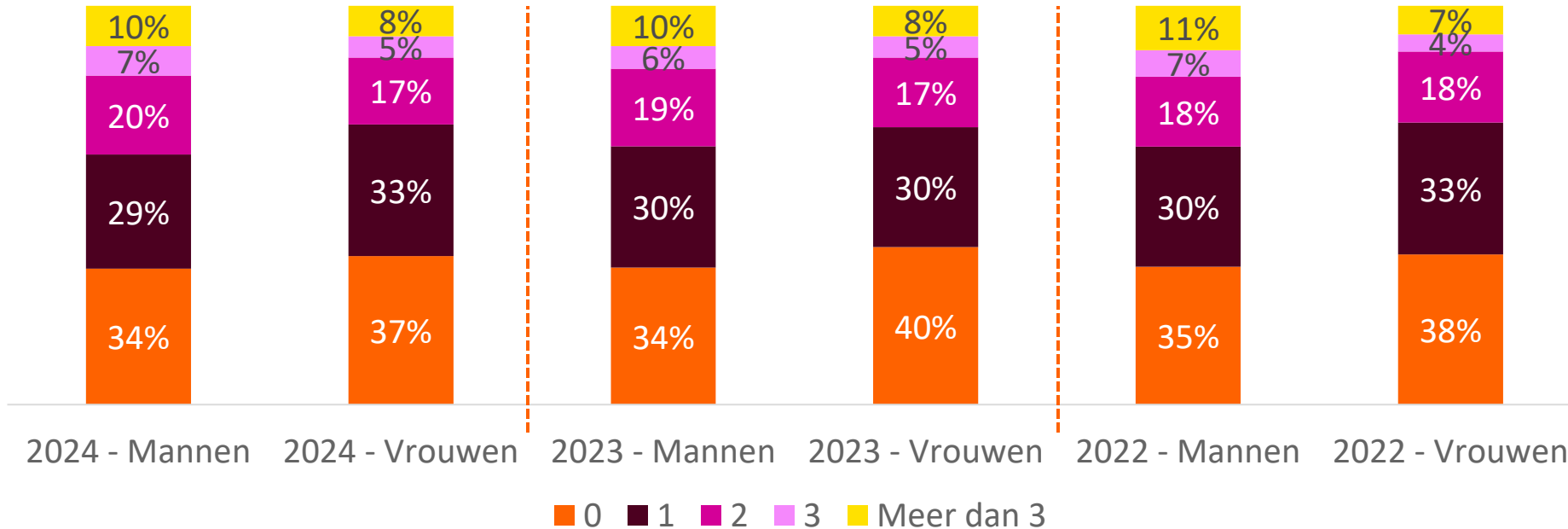
Periode: 2024.

% die vinden dat het een goede tijd is om te beleggen in risicovolle sectoren (2024)



# Aandeel actieve beleggers is hoger bij mannen

Aantal beleggingstransacties in de maand voor de enquête (declaratief)

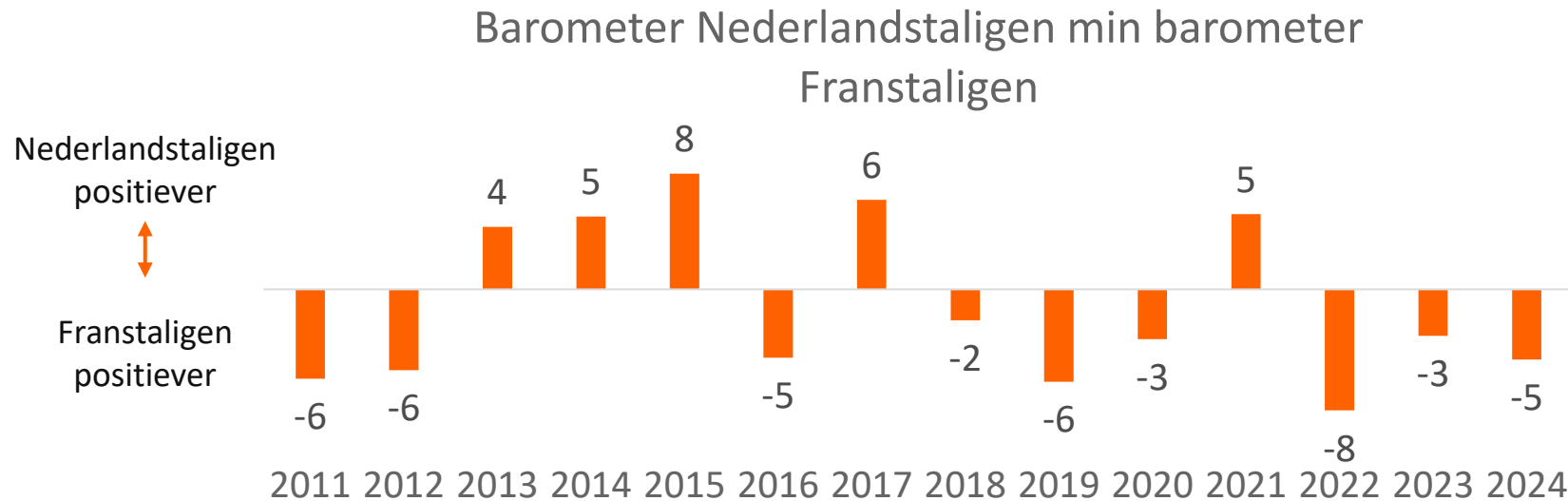







4. Franstalige beleggers zijn minder  
conjunctuurgevoelig dan  
Nederlandstalige

# Verskil beleggerssentiment tussen Nederlands- en Franstaligen hangt van de conjunctuur af

## Beleggersbarometer



**Barometer 2024**

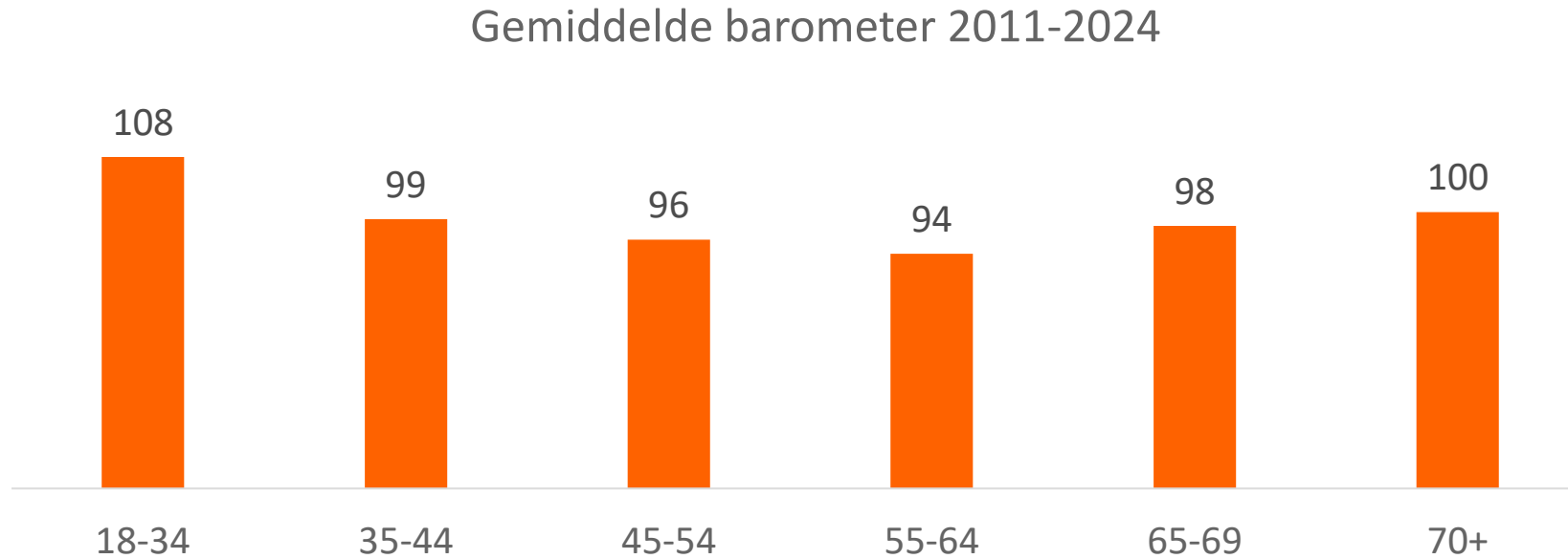
-  107
-  114
-  110

	2011	2012	2013	2014	2015	2016	2017	2018	2019	2020	2021	2022	2023	2024
Conjunctuur	Red	Red	Green	Red	Green	Green	Orange	Red	Red	Red	Green	Red	Red	Red
Beurs	Red	Red	Green	Green	Green	Red	Green	Orange	Orange	Orange	Red	Red	Green	Green

5. De Beleggersbarometer uitgesplitst naar leeftijdsgroepen kent een U-vormig verloop

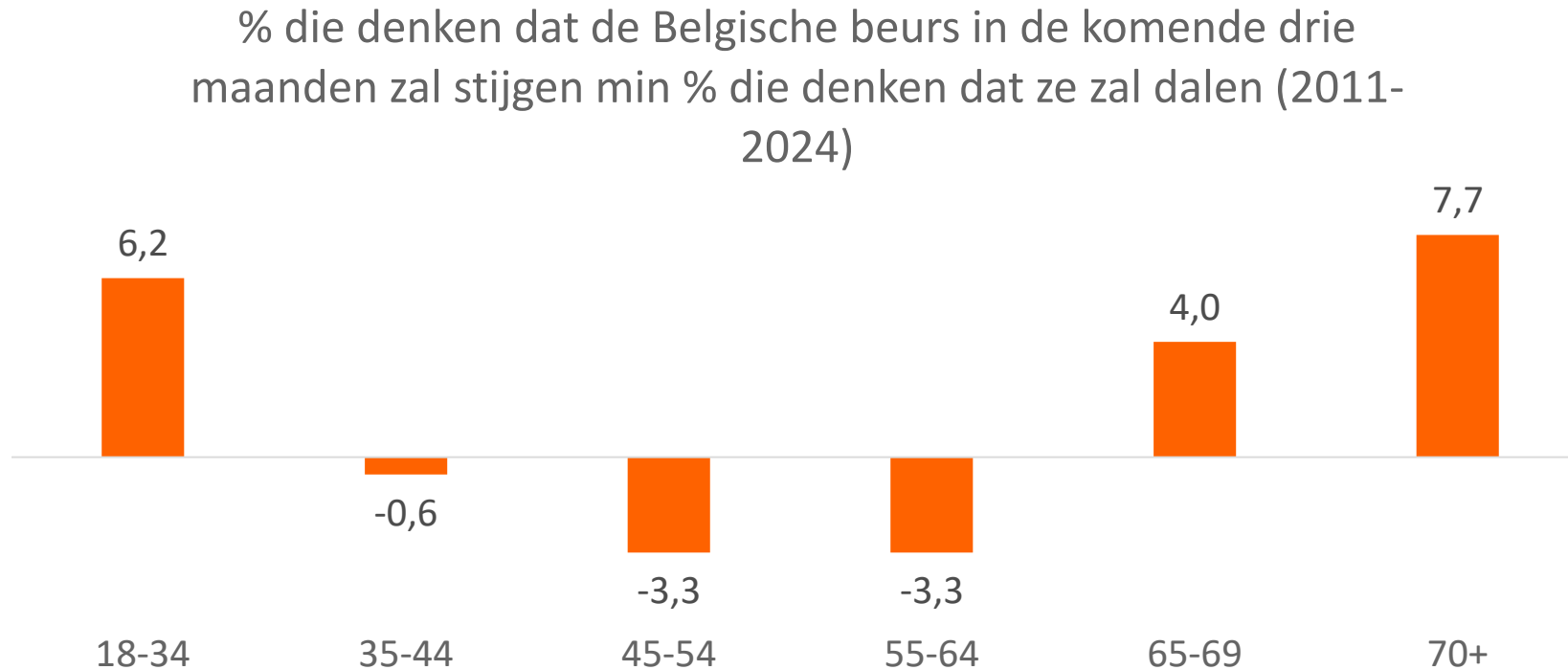
# Jongste groep is doorgaans meest optimistisch...

Beleggersbarometer per leeftijdscategorie



# ... maar 70-plussers zijn vaak meest positieve leeftijdsgroep over de beurs

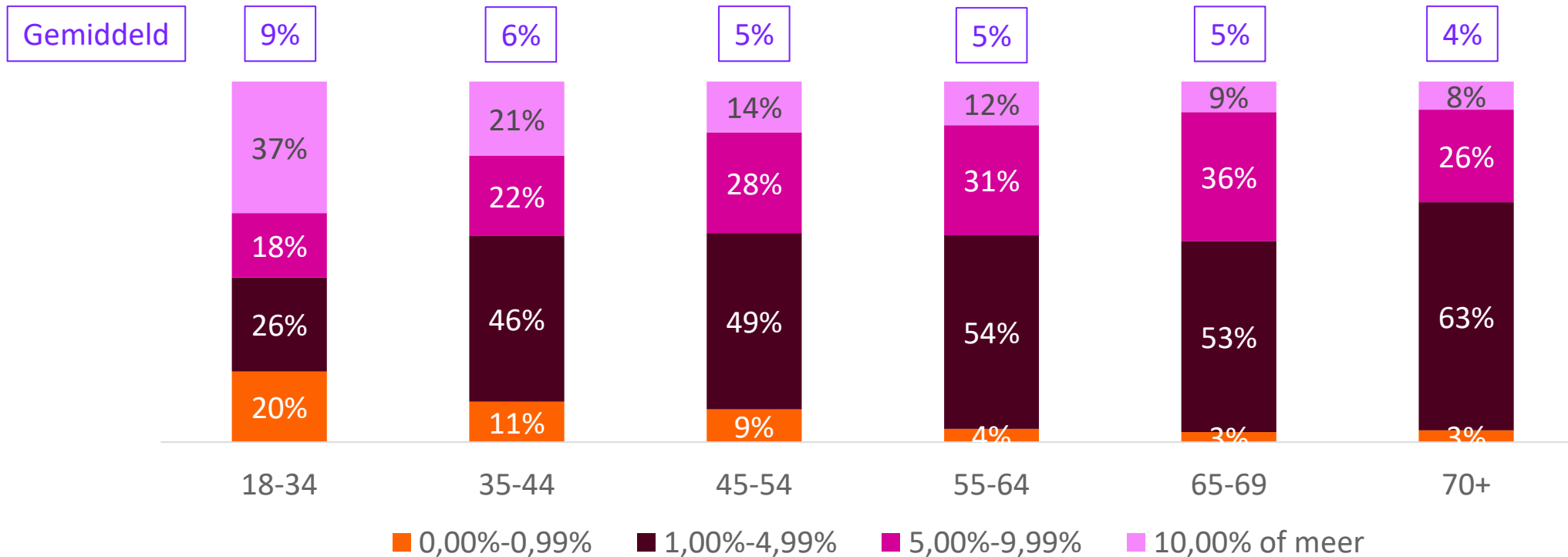
Verwachtingen Belgische beurs in de komende drie maanden per leeftijd



# Verwachte opbrengst aandelenbelegging daalt naarmate leeftijd stijgt

Verwachte gemiddelde jaaropbrengst van een aandelenbelegging in de komende tien jaar per leeftijd

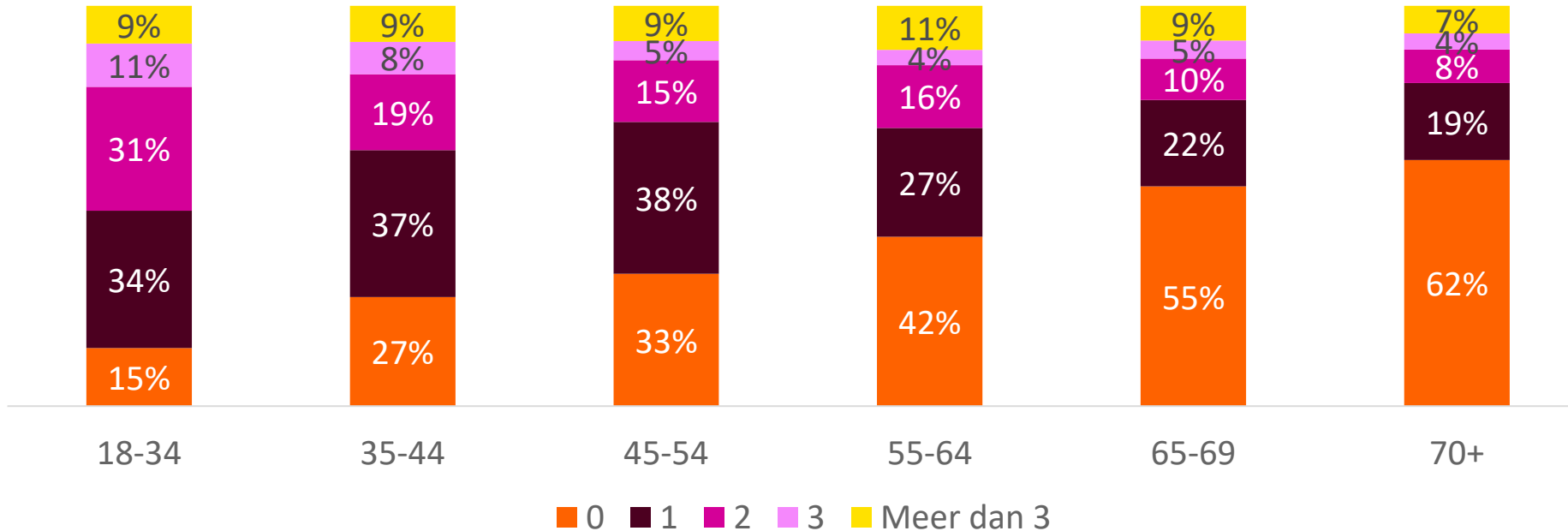
Periode: 2024.



# Proportie passieve beleggers lijkt toe te nemen met de leeftijd

Aantal beleggingstransacties in de maand voor de enquête per leeftijd (declaratief, 2024)

Periode: 2024.

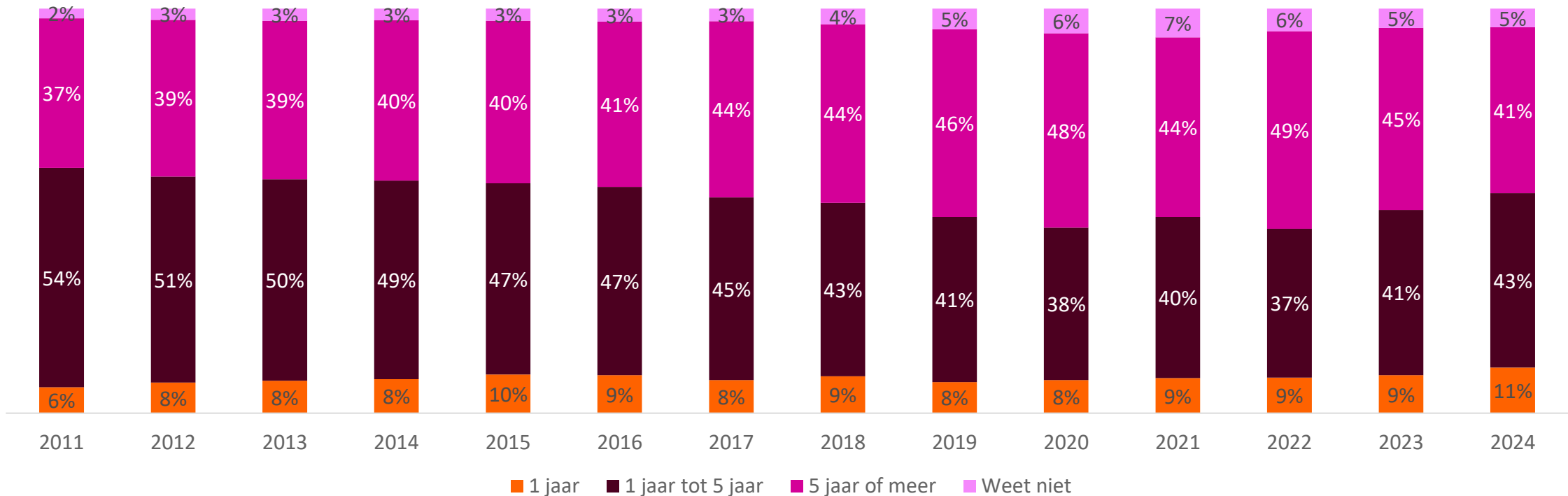


6. Leeftijd en rente-evolutie hebben invloed op de beleggingshorizon



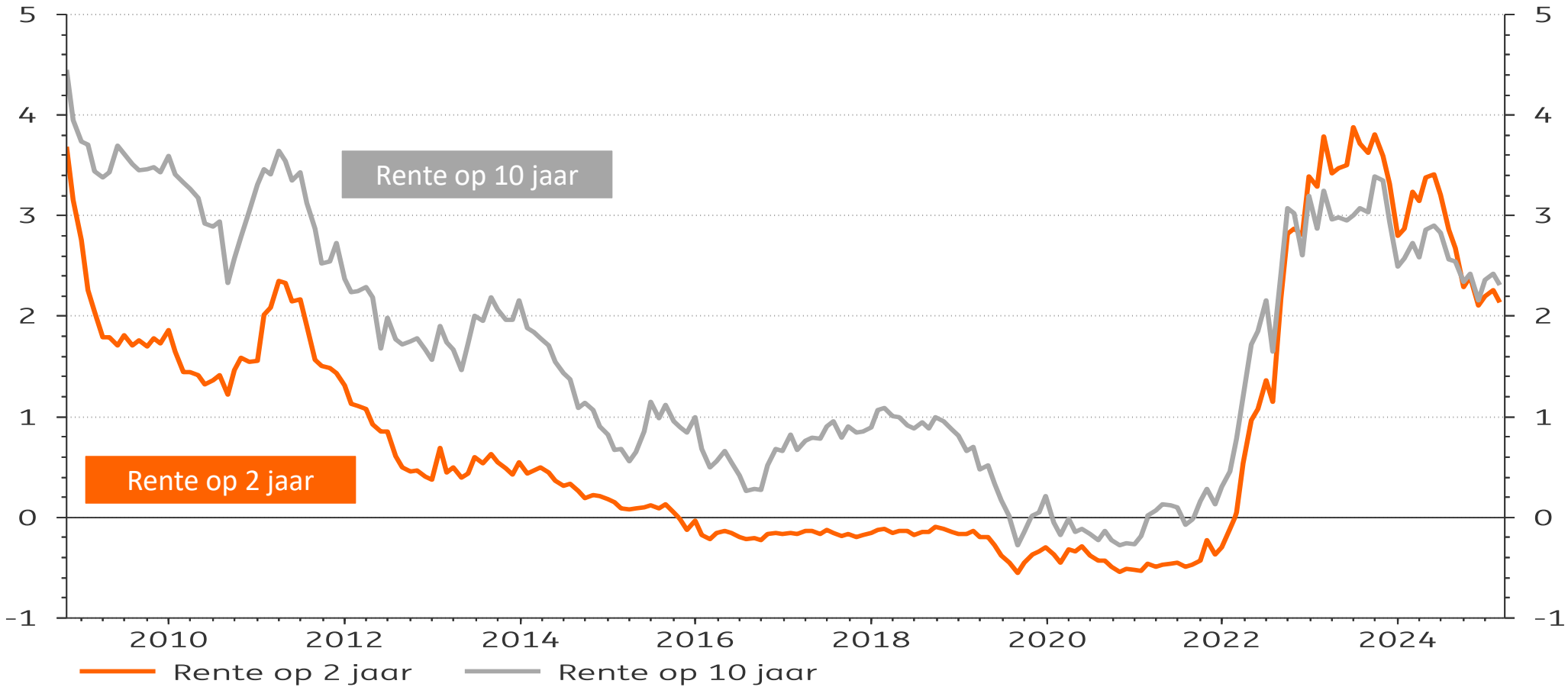
# Percentage beleggers met lange-termijnhorizon neemt af na recordjaar 2022

Beleggingshorizon: korte (1 jaar), middellange (1-5 jaar) of lange (5+ jaar) termijn



In elk van de vermelde jaren is de proportie beleggers die aangeven dat ze een beleggingshorizon van 5 jaar of meer hebben het grootst bij de Nederlandstaligen (met een gemiddeld aandeel over de ganse periode van 47%, tegenover 35% van de Franstaligen).

# Rente-evolutie

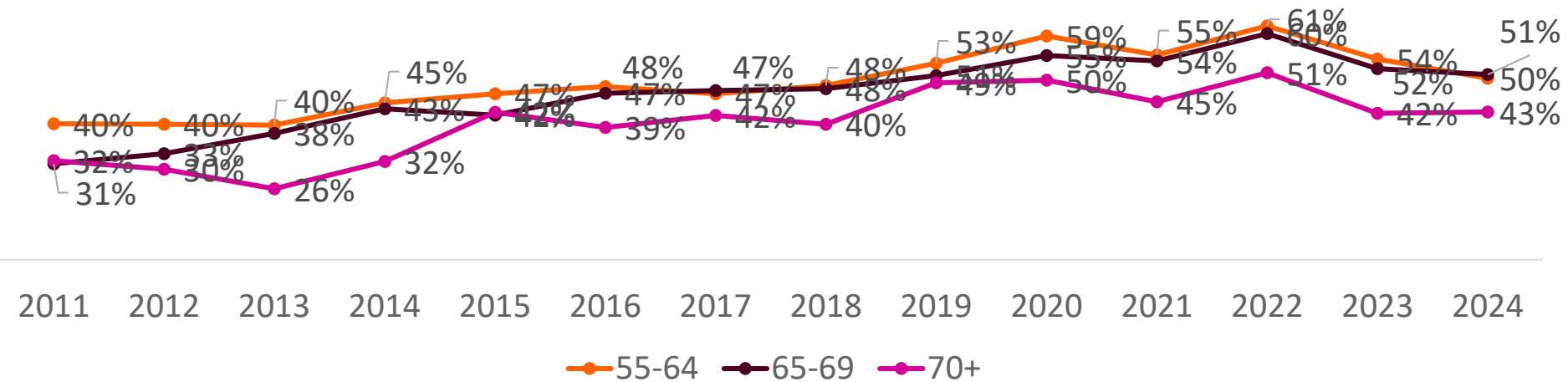


Source: LSEG Datastream, ING Economic Research

# Aandeel beleggers met lange-termijnperspectief nam vooral toe bij 55-plussers

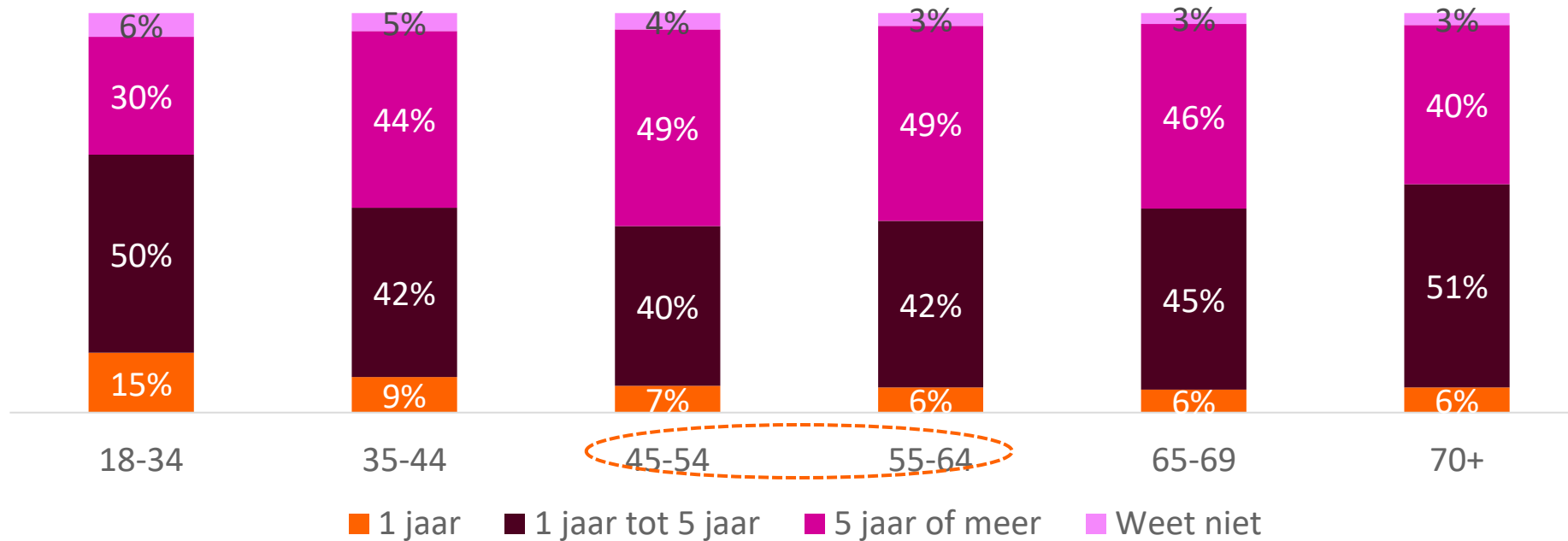
## Beleggingshorizon 55-plussers

% die "5 jaar of meer" aanduiden



# Proportie beleggers met LT-horizon is gemiddeld laagst in jongste leeftijdscategorie (2011-2024)

Beleggingshorizon per leeftijd (2011-2024): korte (1 jaar), middellange (1-5 jaar) of lange (5+ jaar) termijn



# Lancering staatsbon in 2023 stuwde belangstelling in obligaties naar hoogtepunt

## Attitude tegenover aankopen van obligaties



7. Vastgoed blijft een vaste waarde voor de Belgische belegger

# Vastgoed als vaste waarde?

## Verwachtingen opbrengst type beleggingen in komend jaar

Welke belegging zal volgens u het meest opbrengen in (YYYY)?*	02/2020 over 2020 (n=397)	12/2020 over 2021 (n=413)	12/2021 over 2022 (n=424)	12/2022 over 2023 (n=414)	11/2023 over 2024 (n=400)
% die 'vastgoed' aanduiden als belegging die het meest zal opbrengen	26%	28%	29%	29%	21%
Positie 'vastgoed' in de ranglijst van beleggingen	1	1	1	1	1
Mannen vs. vrouwen	25% vs. <b>28%</b>	25% vs. <b>32%</b>	25% vs. <b>33%</b>	25% vs. <b>33%</b>	16% vs. <b>26%</b>
Nederlands- vs. Franstaligen	20% vs. <b>39%</b>	27% vs. <b>31%</b>	26% vs. <b>33%</b>	28% vs. <b>31%</b>	18% vs. <b>23%</b>

In oktober 2024, gaven 61% aan dat ze het bezit van een tweede woning die verhuurd wordt een uitstekende belegging vinden. Volgens de helft van de ondervraagden (53%) dalen de huizenprijzen nooit, terwijl slechts 20% het tegendeel denkt.

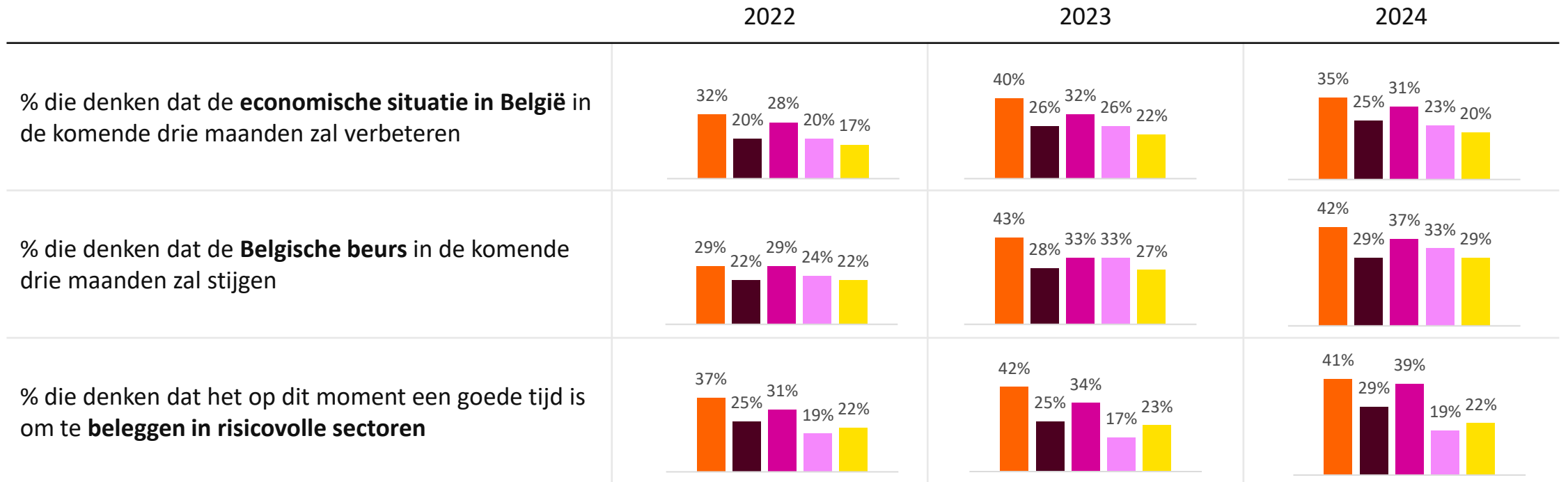
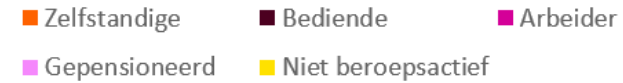
\* De andere antwoordopties (naast 'vastgoed') waren in 02/2020 'cash', 'aandelen', 'obligaties', 'fondsen', 'goud' en 'weet niet', in 12/2020 'cash', 'aandelen of aandelenfondsen', 'obligaties of obligatiefondsen', 'goud' en 'weet niet', en in 12/2021, 12/2022 en 11/2023 'cash', 'aandelen of aandelenfondsen', 'obligaties of obligatiefondsen', 'goud', 'crypto-munten (Bitcoin...)' en 'weet niet'.

8. Zelfstandigen hebben een positievere kijk op beleggen dan andere beroepsgroepen



# Zelfstandigen hebben positievere kijk op economie en beurs dan andere beroepsgroepen

## Beleggerssentiment per beroepscategorie

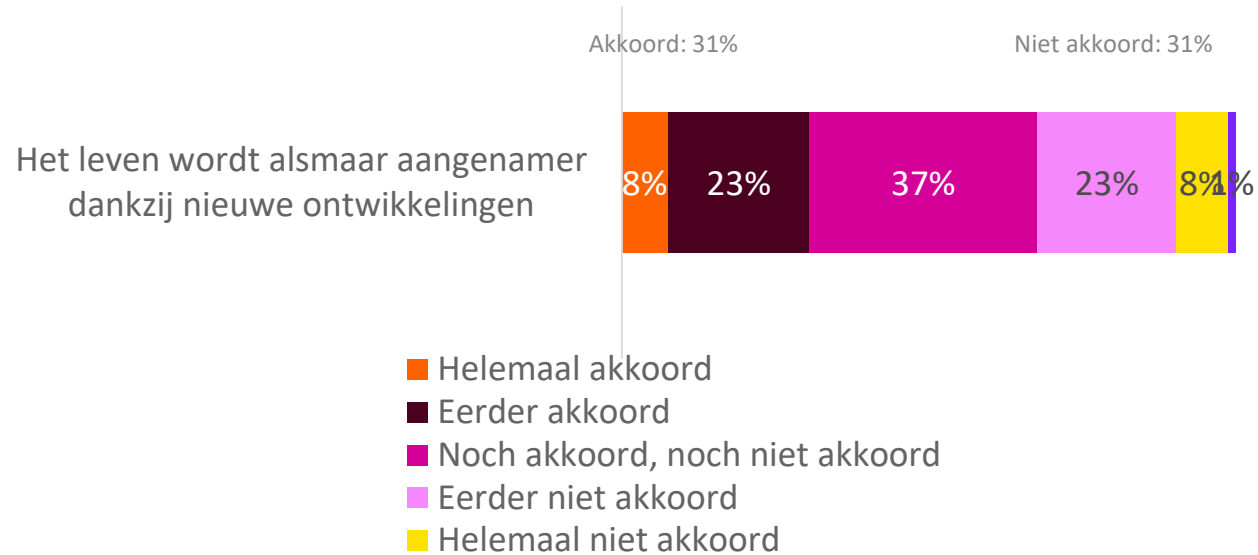


9. Beleggers met een positief wereldbeeld durven meer risico nemen

# Maken nieuwe ontwikkelingen het leven alsmaar aangenamer? De meningen zijn verdeeld

## Kijk op het leven

Stellingen voorgelegd in november-december 2024 (n=807).



## Hoe jonger hoe positiever

De helft (48%) van de ondervraagde beleggers die jonger zijn dan 35 gaat akkoord met de stelling, tegenover maar 17% van de 65-plussers.

# Vooruitgangsoptimisme en positieve kijk op beurs en economie lijken hand in hand te gaan

## Kijk op het leven

Stellingen voorgelegd in november-december 2024 (n=807).

	"Het leven wordt almaar aangenamer dankzij nieuwe ontwikkelingen."	
	Akkoord	Niet akkoord
Denken dat de Belgische beurs in de komende drie maanden <b>zal stijgen</b>	44%	14%
Denken dat de Belgische beurs in de komende drie maanden <b>zal dalen</b>	20%	45%

Een gelijkaardige observatie geldt voor o.m. de verwachtingen t.a.v. de Belgische economische situatie in de komende drie maanden en de attitude tegenover beleggen in risicovolle sectoren.



do your thing

# Dank U!

[www.ing.com](http://www.ing.com)